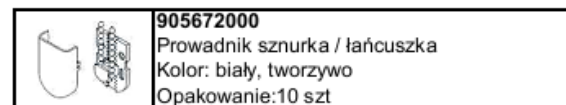
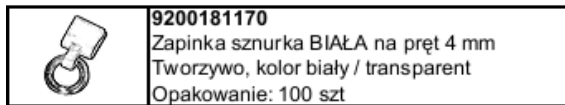
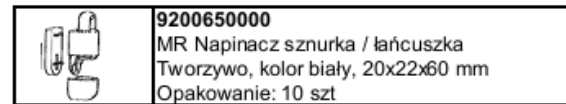
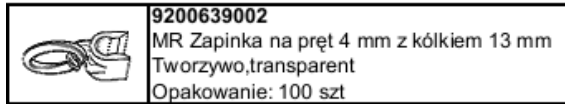


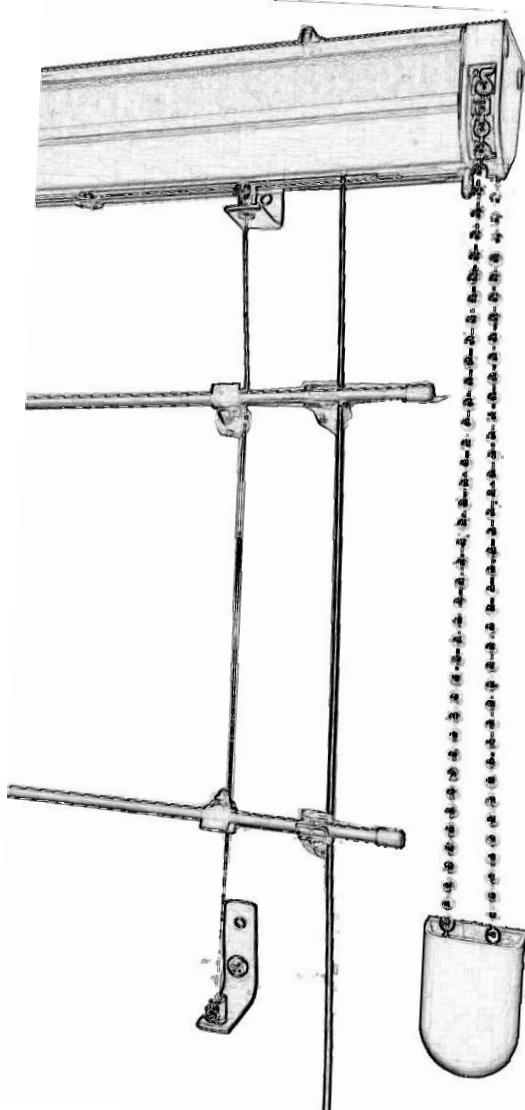
## INSTALACJA mechanizmów BS do okien dachowych

Mechanizmy rolet BLIND SYSTEM mogą być instalowane na ścianach nachylonych pod kątem np. do zasłaniania lub dekoracji okien dachowych.

Pełną funkcjonalność rolety uzyskamy po równoległym poprowadzeniu tkaniny i łańcuszka względem ściany. Ważnym elementem jest takie rozmieszczenie elementów mechanizmu by tkanina po podciągnięciu umożliwiała pełne otwarcie okna dachowego. Linki nie powinny się znaleźć w świetle okna. Do tego celu mogą być użyte następujące elementy:



oraz **Linka z rdzeniem stalowym 1,6 mm** (art. DRK 030)  
**Uchwyt kątowy blokujący do linki biały** (art. DRK 040)



Linka utrzymująca (art. DRK 030) tkaninę powinna być zamocowana do ściany na niezależnych uchwytach (DRK 040)

Prowadzenie tkaniny w lince zapewnią doszyte do rolety kółka lub ich odpowiedniki mocowane bezpośrednio na tunelach z prętami poprzecznymi (art. 9200639002 lub 9200181170)

łańcuszek mocowany jest do ściany za pomocą napinacza (art. 9200650000 lub 905672200) z możliwością ustawienia naprężenia

